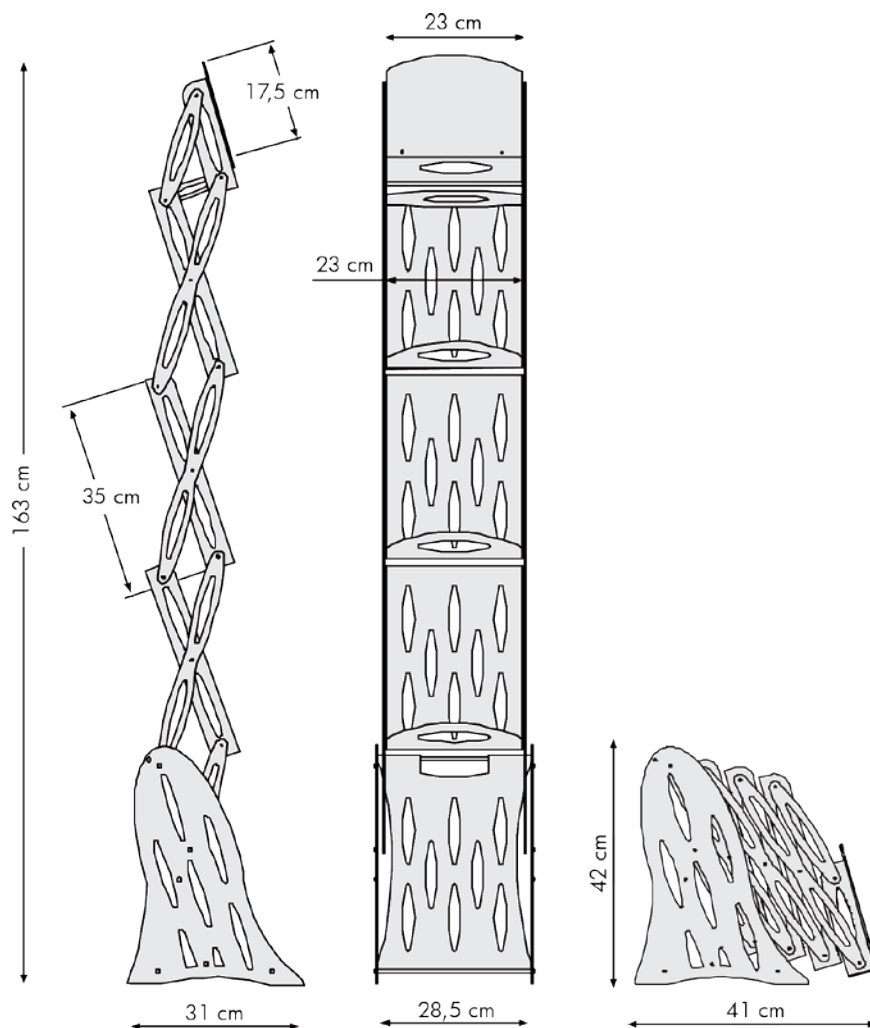





812 | Mobile Flex Brochurestand

TECHNICAL GUIDE




 Foldable alu brochure stand with acrylic shelves for 3 x A4 brochures and logo top. Black bag is optional.

 Faltbarer Alu Prospektständer mit Acryl Ablagen für 3 x A4 Prospekte und Logo. Schwarze Trage-tasche lieferbar als Zubehör.


 Alustander med akrylhylder til 3 x A4 brochurer og logo. Sort transporttaske kan købes som tilbehør.



- Take the zick zack out of its bag.
- Nehmen Sie den mobilen Zick-Zackständer aus der Tasche heraus.



- Lift up the zickzack to a standing position.
- Halten Sie ihn an der vorderen Seite fest und ziehen Sie nach oben zum Ausstellen.



- Fix the handle with the nut at the back to lock the stand.
- Stecken Sie den Teil an dem Aufsatzschildhalterung auf den Bolzen an den Seiten.



- Open out the plexi header slightly. Replace your logotype between the two plexis by sliding.



Art.no.	Product	Colour	Total W x H	Package size and weight	Pallet size and quantity
6428	3 x A4 stand	Alu / Acrylic	52 x 145 cm	48 x 48 x 30 cm 7,0 kg	80 x 120 x 220 cm 18 pcs.
6426	Bag	Black		49 x 51 x 31 cm 0,5 kg	